

easee



LT Naudotojo vadovas

Easee One

Kaip krauti?

Prieš naudodami gaminį perskaitykite vadovą „Svarbi informacija apie gaminį“, esantį gaminio pakuotėje arba pateiktą adresu easee.com/manuals.

Norint sumontuoti ir naudoti šį gaminį, reikalingas mobilusis įrenginys su interneto ryšiu.

Prieš naudodami krovimo robotą įsitikinkite, kad yra įgyvendinti toliau nurodyti reikalavimai.

- Gaminį ir jo elektrines jungtis sumontavo įgaliotas elektrikas, vadovaudamasis montuotojo vadovu.
- Kroviklis yra tinkamai sukonfigūruotas.
- Programinė įranga yra pačios naujausios versijos (žr. [Krovimo roboto sąsaja](#)).
- Jei esate sukonfigūravę prieigos kontrolę, atrakinkite ją registruotu RDA žymeniu (žr. [Ypatybės](#)) arba išjunkite per „Easee App“ arba vietinę sąsają.

1. Prieš kraudami patikrinkite krovimo kabelį ir jungtį, ar nėra pažeidimų ir nešvarumų, pavyzdžiui, pašalinių objektų ar patekusio vandens.
2. Prijunkite krovimo kabelį prie krovimo roboto ir elektrinės transporto priemonės. Krovimo procesas bus pradėtas ir, atsižvelgiant į konfigūraciją, bus automatiškai pritaikomas prie elektrinės transporto priemonės ir konkrečiu metu prieinamo energijos kiekio.

Jei automobilio krovimas neprasideda, patikrinkite, ar krovimas buvo aktyvuotas automobilyje ir ar tvirtai įkištos jungtys. Jei krovimas vis tiek neprasideda, galimos priežasties ieškokite skyriuje [Krovimo roboto sąsaja](#).

Išmanusis krovimas

Kai kurie operatoriai siūlo išmanųjį krovimą, kai galima atidėti krovimą iki tinkamo laiko – dažniausiai atsižvelgiant į elektros kainą ar panašius mechanizmus. Kai aktyvuotas išmanusis krovimas, šviesos diodo juostelė ima šviesti mėlynai, o krovimas nepradedamas, kol neįgyvendinami operatoriaus nustatyti kriterijai. Jei pageidaujate daugiau informacijos ir norite sužinoti, ar jūsų operatorius siūlo šią paslaugą, kreipkitės į operatorių.

Programėlės ir sąsajos

„Easee App“

Naudojant programėlę „Easee App“ galima visapusiškai valdyti kroviklį ir stebėti jo būseną. Ji skirta kasdieniam „Easee“ gaminių naudojimui per „Easee Cloud“ debesiją.

Norėdami atsisiųsti programėlę, nuskenokite QR kodą arba apsilankykite adresu easee.com/app



Vietinė sąsaja

Vietinė sąsaja yra skirta kroviklio valdymui veikimo vietoje, kai nėra interneto.

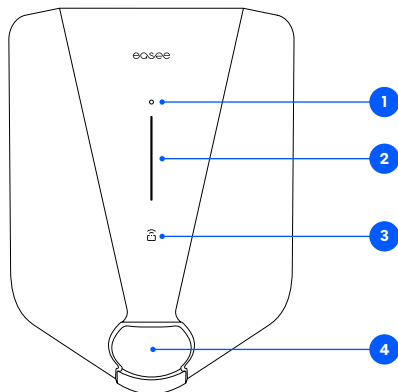
Daugiau apie vietinę sąsają skaitykite adresu:
easee.com/support/localinterface

„Easee Portal“

„Easee Portal“ yra įrankis, skirtas administruoti vienai arba daugiau „Easee“ įkrovimo stotelių. „Portal“ skirtas visų pirma įkrovimo stotelių savininkams, montuotojams, administratoriams, paslaugų teikėjams ir žmonėms, kuriems reikia valdyti kelis gaminius ir stoteles naudojant vieną sąsają.



Norėdami daugiau sužinoti apie mūsų sąsajas, apsilankykite adresu easee.support.

Ypatybės



- 1. Jutiklinis mygtukas:** jutiklinis mygtukas naudojamas vietinei sąsajai aktyvuoti. Vietinė sąsaja yra skirta kroviklio valdymui veikimo vietoje, kai nėra interneto. Daugiau apie vietinę sąsają skaitykite adresu: easee.com/support/localinterface
- 2. Šviečiantis juostelė:** šviečiantis juostelė visą laiką informuoja apie krovimo roboto būseną. (Žr. [Krovimo roboto sąsaja](#).)
- 3. RDA zona:** naudojant integruotą RDA skaitytuvą galima įjungti krovimo roboto prieigos kontrolę ir identifikuoti atskirus naudotojus. Naudojamiesi skaitytuvu galite atrakinti kroviklį su „Easee Key“ raktu. Jei norite išsamesnės informacijos, kaip pridėti ir tvarkyti „Easee Key“ raktus, žr. mūsų žinių bazę adresu easee.support.
- 4. 2 tipo („Type 2“) lizdas:** 2 tipo lizdas yra visiškai universalus, todėl naudojant tinkamą krovimo laidą galima krauti bet kokio tipo elektrinę transporto priemonę. Be to, yra galimybė visam laikui užfiksuoti krovimo kabelį, kad nereikėtų nerimauti dėl galimos jo vagystės.

Krovimo roboto sąsaja

Diodų šviesos aprašymas	Būsena
Balta - tolygi šviesa, tik apačioje 2 šviesos diodai – pagrindinis įrenginys / 1 šviesos diodas – antriniai įrenginiai	Pasirengęs
Balta - tolygi šviesa	Automobilis prijungtas
Balta - pulsuojanti šviesa	Kraunama
Mėlyna - tolygi šviesa	Įjungtas išmanusis krovimas (automobilis prijungtas)
Mėlyna - pulsuojanti šviesa	Vykdomas išmanusis krovimas
Paleidus kroviklį šviesos diodai įsižiebia po vieną. Kai kroviklis yra atnaujinamas, viso atnaujinimo metu žalia spalva mirksi vienas arba daugiau šviesos diodų.	Programinės įrangos atnaujinimas (gali trukti iki 30 minučių) PASTABA! Kad būtų galima atlikti programinės įrangos atnaujinimą, automobilis turi būti atjungtas.
Balta - mirksinti šviesa	Laukiama autentifikacijos naudojant RDA žymenį. Norėdami atlikti autentifikaciją ir pradėti krovimą, palaikykite RDA žymenį priešais krovimo roboto RDA zoną.
Balta - greitai mirksinti šviesa	RDA žymuo gautas (laukiama rakto patvirtinimo)
Raudona - mirksinti šviesa su įspėjimo garsu	 ĮSPĖJIMAS Kritinė klaida! Išjunkite maitinimą ir ištraukite krovimo kabelį iš krovimo roboto. Jei reikia, paskui maitinimą galima vėl įjungti. Mirksinti raudona lemputė ir toliau mirksės, tačiau atjungus krovimo kabelį įspėjimo garsas nutils. Kroviklio daugiau nebebus galima naudoti, nes jis bus blokuotas; jo nustatyti iš naujo nebus galima ir reikės pakeisti jį nauju. Kreipkitės į klientų aptarnavimo skyrių.
Raudona - mirksinti šviesa	 ĮSPĖJIMAS Kritinė klaida! Kroviklio daugiau nebebus galima naudoti, nes jis bus blokuotas; jo nustatyti iš naujo nebus galima ir reikės pakeisti jį nauju. Kreipkitės į klientų aptarnavimo skyrių.

Diodų šviesos aprašymas	Būsena
Raudona – tolygi šviesa	Bendrojo pobūdžio klaida. Ištraukite krovimo kabelį ir iš naujo įkiškite jį į krovimo robotą. Jei raudona šviesa neišnyksta, daugiau informacijos ieškokite programėlėje „Easee App“ arba mūsų žinių bazėje ¹ .
Raudona – tolygi šviesa su įspėjimo garsu	Buvo aptiktas pažeistas PEN laidas arba neteisingai sujungti laidai. Kreipkitės į įgaliotą elektriką.
Raudona – pulsuojanti šviesa	Krovimo robotas išmatavo normos ribas viršijančią temperatūrą ir perėjo į saugų režimą. Daugiau informacijos ieškokite mūsų žinių bazėje ¹ .
Balta – mirksinti šviesa, tik apačioje	Krovimo robotas ieško pagrindinio įrenginio. Patikrinkite pagrindinio įrenginio būseną. Jei reikia daugiau informacijos, patikrinkite mūsų žinių bazę ¹ .
Geltona – mirksinti šviesa, tik apačioje	Krovimo robotas laukia, kol bus sukonfigūruotas. Kreipkitės į įgaliotą elektriką.

¹ „Easee“ viešojo žinių bazė yra pateikta adresu easee.support.

Techninė priežiūra

Bendroji techninė priežiūra

- Įsitinkinkite, kad nėra jokių mechaninių kroviklio pažeidimų požymių.
- Reguliariai apžiūrėkite 2 tipo („Type 2“) kištukinį lizdą, ar jis nenusidėvėjęs, vadovaudamiesi vietinėmis taisyklėmis. Jei kontaktai yra pažeisti arba jų spalva pasikeitusi, kreipkitės į įgaliotą elektriką.

Valymas

Šis gaminys tinkamai veikia ir be valymo. Tačiau jei jį reikia nuvalyti dėl geresnio vaizdo, tai daryti leidžiama.

- Naudokite drėgną šluostę ir universalų buitinių valiklį. Stenkitės nenaudoti stiprių cheminių medžiagų, kurių sudėtyje yra aliejaus ar alkoholio, nes nuo jų plastikas pakeis spalvą.
- Nenaudokite tekančio vandens ir aukšto slėgio vandens žarnų.

Remontas

Jei kroviklį prireikia remontuoti, kreipkitės į „Easee“ tiekėją.

Grąžinimai ir skundai

Norėdami grąžinti gaminį arba pateikti skundą, kreipkitės į platintoją arba „Easee“ klientų aptarnavimo skyrių.

Klientų aptarnavimas

Apsilankę adresu [eassee.support](https://eassee.com/support) galite atsisiųsti naujausius vadovus, perskaityti atsakymus į dažnai užduodamus klausimus ir rasti su gaminiu susijusių naudingų dokumentų bei vaizdo įrašų.

Praktiniai duomenys

Garantija

Prietaisas neturi medžiagų defektų ir atitinka vartotojų apsaugos įstatymus bei taisykles, galiojančias šalyje, kurioje gaminys buvo įsigytas. Visai tinkamai sumontuotai „Easee“ aparatinei įrangai taikoma 3 metų* ribotoji garantija. Jei per šį garantinį laikotarpį jūsų krovikliui prireikia remonto, kreipkitės į „Easee“ tiekėją. Daugiau informacijos rasite adresu [eassee.support](https://eassee.com/support).
* Kai kuriose šalyse gali galioti išplėstinė garantija.

Kontaktinė informacija

Easee AS
Grenseveien 19
4313 Sandnes, Norway
Įmonės kodas 920 292 046

Papildomos informacijos apie kontaktus savo šalyje ieškokite adresu eassee.com.

Šiame dokumente esanti informacija pateikiama tik informaciniais tikslais, ji pateikiama tokia, kokia yra šiuo metu, ir gali būti keičiama be perspėjimo. Bendrovė „Easee AS“ ir jos filialai nepriima jokios atsakomybės už informacijos ir iliustracijų tikslumą ar išsamumą ir neatsako už jūsų nuomones, vertinimus, sprendimus arba jų nebuvimą ar kitokį šiame dokumente esančios informacijos naudojimą.

Draudžiama perpublikuoti, atkurti, persiųsti ar bet kokia kita forma arba kitu būdu panaudoti bet kurią šio leidinio dalį savo pačių ar bet kokių trečiųjų asmenų naudai, jei dėl to nebuvo raštu susitarta su bendrove „Easee AS“ arba jos filialu. Jei gaunamas leidimas naudoti šį leidinį, būtina visada laikytis gerosios praktikos ir užtikrinti, kad nebūtų padaryta žalos bendrovei „Easee“ ir nebūtų suklaidinti naudotojai.

„Easee“ ir „Easee“ gaminiai, gaminių pavadinimai, prekių ženklai ir šūkiai, tiek registruoti, tiek neregistruoti, yra „Easee“ intelektinė nuosavybė ir be išankstinio rašytinio „Easee“ leidimo juos naudoti draudžiama. Visi kiti paminėti gaminiai ir paslaugos gali būti kitų atitinkamų savininkų prekių ar paslaugų ženklai.

2023 m. balandis – 1.01 versija
© 2023 m. „Easee AS“. Visos teisės saugomos.